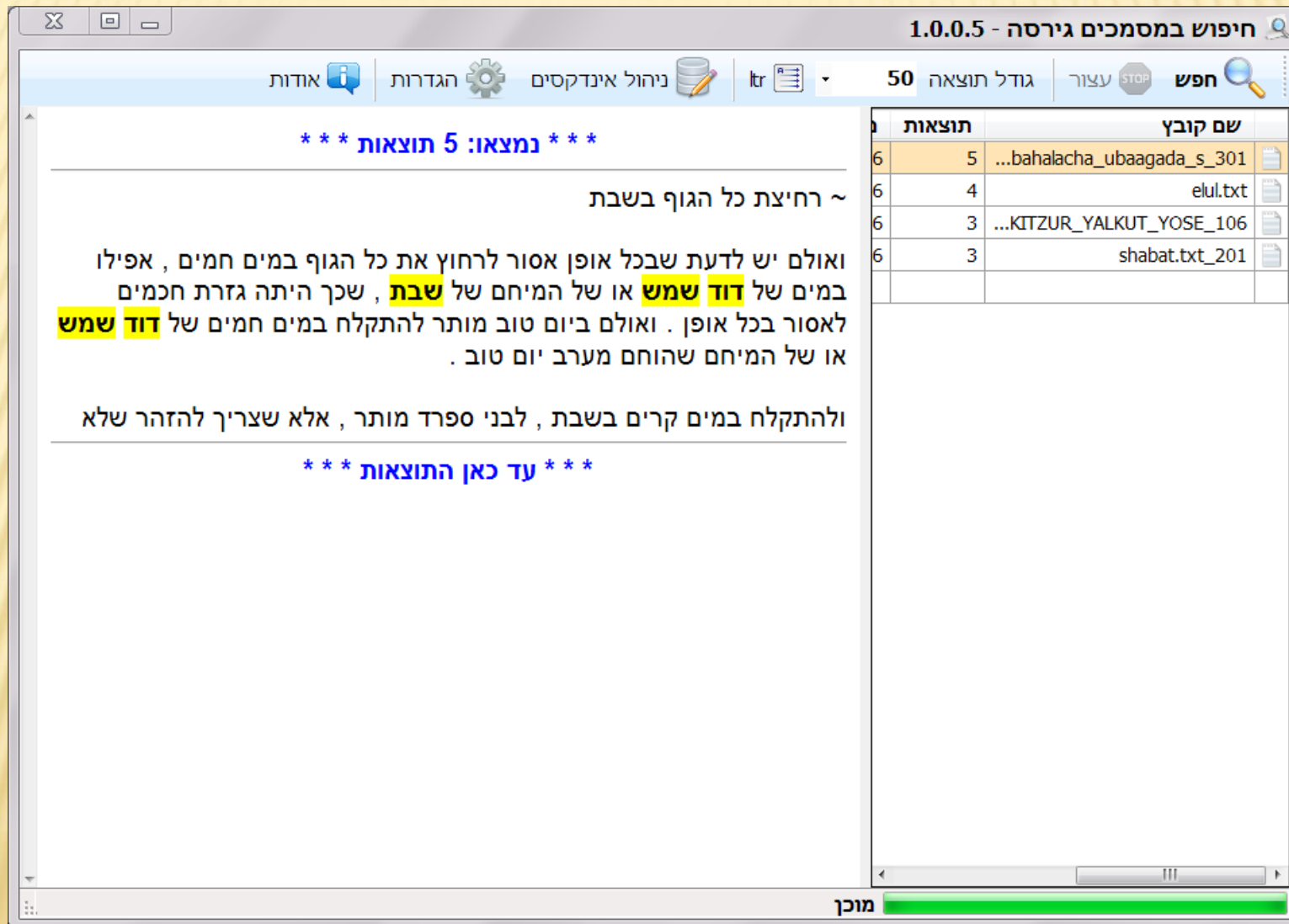


מדריך תוכנית חיפוש מהיר במסמכים

גירסה = 1

מסך ראשי



רקע כללי:

ע"י תוכנה זו תוכל לחפש במהירות בתוכן המסמכים שלך, התוכנה תומכת בשאילתות מורכבות כפי שיפורט בהמשך.

שיטת החיפוש של התוכנה:

התוכנה מחפש במהירות עצומה בתוכן המסמכים, דבר זה מתאפשר הודות לאינדקס, שהוא בעצם סיכום ותמצות של תוכן המסמכים שלך.

כפי שיפורט בהמשך באפשרותך ליצור כמה וכמה אינדקסים שכל אחד מהם יכלול בתוכו מאות או אלפי מסמכים. כך תוכל לבנות אינדקס נפרד עבור כל נושא, ובדומה לתוכנות חיפוש הידועות 'אוצר החכמה' ו'פרוייקט השו"ת' שבהם המשתמש מסמן באלו מאגרים יתבצע החיפוש.

התוכנה נוחה מאוד לשימוש ובעברית כמובן.

כיצד מתחילים?

1. תחילה נפתח את חלון התוכנה ונלחץ על 'ניהול אינדקסים', בחלון שיפתח נבנה אינדקס וכפי שיפורט להלן.
2. כעת שיש לנו לפחות אינדקס אחד נלחץ על לחצן 'חפש' ונחפש...
3. המשך קריאה מהנה...


סרגל כלים


פתיחת חלון
להגדרת
אפשרויות
תצוגה
שונות.


פתיחת חלון
ניהול
אינדקסים.


לחצן עצור,
לעצירת
החיפוש
בעת הצורך.

לחצן חיפוש,
פותח את
חלון החיפוש
הטבלאי.


אודות 


הגדרות 

ניהול אינדקסים 

ltr 

גודל תוצאה 50

עצור 

חפש 

גלישת טקסט משמאל
לימין, עבור מסמכים
באנגלית.

הגדרת גודל תוצאה,
קובע כמה מילים יוצגו
בכל תוצאה.

הצגת תוצאות

רשימת הקבצים שבהם נמצאו מילות השאילתא. באפשרותך למיין את שמות הקבצים או את מספר התוצאות בסדר עולה או יורד ע"י לחיצה בשורת הכותרת.

תוכל לפתח את הקובץ ע"י לחיצה כפולה, לחיצה עם הלחצן הימני של העכבר תפתח תפריט קטן, עם אפשרות לפתיחת התיקיה המכילה את הקובץ.

הצגת טקסט המסמך עם תוצאות כאשר מילות השאילתא מודגשות.

*** נמצאו: 5 תוצאות ***

~ רחיצת כל הגוף בשבת

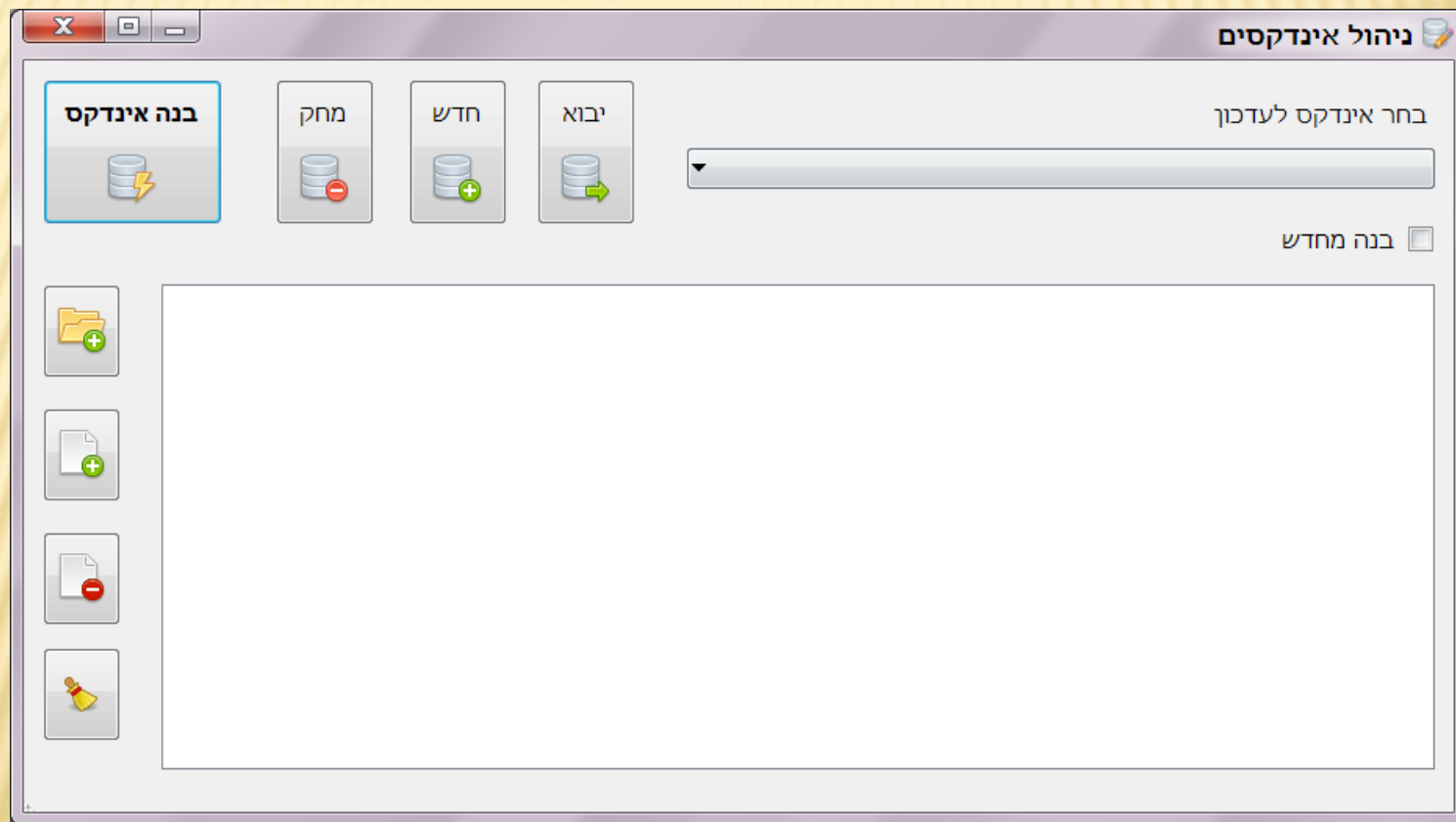
ואולם יש לדעת שבכל אופן אסור לרחוץ את כל הגוף במים חמים, אפילו במים של **דוד שמש** או של המיחם של **שבת**, שכך היתה גזרת חכמים לאסור בכל אופן. ואולם ביום טוב מותר להתקלח במים חמים של **דוד שמש** או של המיחם שהוחם מערב יום טוב.

ולהתקלח במים קרים בשבת, לבני ספרד מותר, אלא שצריך להזהר שלא

*** עד כאן התוצאות ***

שם קובץ	תוצאות	
...bahalacha_ubaagada_s_301	5	6
elul.txt	4	6
...KITZUR_YALKUT_YOSE_106	3	6
shabat.txt_201	3	6

בניית וניהול אינדקסים



כלי יצירת אינדקס

הוספת תיקייה לרשימת האינדקס, התוכנה תסרוק את התיקייה ותכניס לאינדקס את הקבצים עם סיומות מתאימות בלבד.

הוספת קובץ לרשימת בניית האינדקס.

הסרת קובץ מרשימת בניית האינדקס.

ניקוי כל רשימת בניית האינדקס.



רשימת סיומות נתמכות:

מסמכי אופיס:

doc, docm, docx, dot, dotm, dotx, ppt, pptx, xls, xlsx, xlsm, xsl

מסמכי טקסט:

htm, html, rtf, txt

מסמכי קוד:

asm, bat, c, csv, css, cpp, cs, cshtml, csproj, config, bas, frm, def, dsp, dsw, frm, h, idl, inc, inl, js, lst, mak, map, manifest, pkgdef, rc, reg, rgs, svg, sln, tlh, tli, vsto, vb, vbs, vbproj, xaml, xml.

וכן אפשר לבחור כל מסמך שנפתח בצורה קריאה בפנקס רשימות ולהכניסו לאינדקס.

כלי יצירת אינדקס

מחיקת אינדקס קיים.

יבוא אינדקס קיים לרשימת
האינדקסים של התוכנה.

בחר אינדקס לעדכון

▼

☐ בנה מחדש

בנה אינדקס מחק חדש יבוא

מתחיל בניית אינדקס -
סורק את רשימת הקבצים
והתקיות הנבחרת.

הגדרת אינדקס חדש שיכלול
רשימה של קבצים ותקיות
נבחרים.

בחר אם לבנות מחדש את
האינדקס לפני העדכון.

חיפוש טבלאי

חיפוש טבלאי

מרכיבי השאילתא

6

☐ לפי הסדר
מרחק 30

5

☐ לפי הסדר
מרחק 30

4

☐ לפי הסדר
מרחק 30

3

☐ לפי הסדר
מרחק 30

2

☐ לפי הסדר
מרחק 30

1

בצע חיפוש

נקה הכל

הסטוריה

אינדקסים לחיפוש

☐ חפש בהכל

בחירת אינדקסים

מאפייני שאילתא

1

מרחק שווה בין כל הרכיבים

☐ הכל לפי הסדר
☐ הוסף קידומות להכל (*)
☐ הוסף סיומות להכל (*)

☒ שמור חיפושים קודמים בזכרון כדי לשפר את מהירות החיפושים

בניית שאילתא

מרכיבי השאילתא

6	5	4	3	2	1
<input type="text"/>	<input type="text"/>	<input type="text"/>	<input type="text"/>	<input type="text"/>	<input type="text"/>
<input type="text"/>	<input type="text"/>	<input type="text"/>	<input type="text"/>	<input type="text"/>	<input type="text"/>
<input type="text"/>	<input type="text"/>	<input type="text"/>	<input type="text"/>	<input type="text"/>	<input type="text"/>
<input type="text"/>	<input type="text"/>	<input type="text"/>	<input type="text"/>	<input type="text"/>	<input type="text"/>
<input type="checkbox"/> לפי הסדר	<input type="checkbox"/> לפי הסדר	<input type="checkbox"/> לפי הסדר	<input type="checkbox"/> לפי הסדר	<input type="checkbox"/> לפי הסדר	
מרחק 30	מרחק 30	מרחק 30	מרחק 30	מרחק 30	

באפשרותך לקבוע לגבי כל רכיב האם יופיע בדווקא אחרי הרכיב שקודם לו ע"י סימון 'לפי הסדר'.

וכן תוכל לקבוע את המרחק המקסימלי בין רכיב אחד לרכיב הבא אחריו, אין הגבלה לגודל המרחק.

השאילתא יכולה להכיל עד 6 מרכיבים, כאשר בכל מרכיב עד 4 מילים.

אם נרצה לחפש את המילה 'ויאמר' ואחר כך את המילה 'משה' או 'אהרן' נכניס לרכיב הראשון במילה הראשונה את המילה 'ויאמר' וברכיב השני במילה הראשונה 'משה' ובמילה השניה באותו רכיב 'אהרן'.





הגדרת מאפייני שאלתא

סמן 'שמור חיפושים קודמים...' כדי לשפר את מהירות החיפוש, התוכנה תשמור בזכרון את תוצאות החיפושים שכבר בוצעו בהפעלה הנוכחית כדי להשתמש בהם שוב בחיפושים הבאים.

סמן הכל לפי הסדר כדי שהתוכנה תחפש את כל הרכיבים לפי הסדר שהם מוקלדים בטבלת השאלתא.

תוכל לבחור באלו אינדקסים התוכנה תחפש ע"י לחיצה על 'בחירת אינדקסים'.

תוכל לחפש שוב שאלות מהעבר ע"י לחיצה על 'הסטוריה'

בצע חיפוש 	אינדקסים לחיפוש	מאפייני שאלתא
נקה הכל 	<input type="checkbox"/> חפש בהכל	<input type="text" value="1"/> מרחק שווה בין כל הרכיבים
הסטוריה 	בחירת אינדקסים 	<input type="checkbox"/> הכל לפי הסדר
		<input type="checkbox"/> הוסף קידומות להכל (*)
		<input type="checkbox"/> הוסף סיומות להכל (*)
<input checked="" type="checkbox"/> שמור חיפושים קודמים בזכרון כדי לשפר את מהירות החיפושים		

תודה שהשתמשתם ב'תוכנת חיפוש מהיר במסמכים'.

לפרטים נוספים נא לשלוח למייל:

yaakobov001@gmail.com